




Cayenne Black Edition

2026

Twoje marzenie staje się rzeczywistością

Kod Porsche: PTSXSUZ5

Otwórz poniższe łącze, aby wyświetlić swoją konfigurację: <https://porsche-code.com/PTSXSUZ5>

 14.04.2026

Podsumowanie



Twoja konfiguracja Cayenne Black Edition

Cena bazowa	548 000 PLN
Łączny koszt wybranych opcji	26 367 PLN



Cena całkowita* **574 367 PLN**

*Wszelkie prezentowane informacje, w szczególności zdjęcia, wykresy, specyfikacje, opisy, rysunki lub parametry techniczne, nie stanowią oferty w rozumieniu Kodeksu cywilnego oraz nie są wiążące i mogą ulec zmianie bez wcześniejszego powiadomienia. Prezentowane informacje nie stanowią zapewnienia w rozumieniu art. 556(1)§2 Kodeksu cywilnego. Porsche zastrzega sobie możliwość wprowadzenia zmian w prezentowanych wersjach. Przedstawione detale wyposażenia mogą różnić się od specyfikacji przewidzianej na rynek polski. Zamieszczone zdjęcia i opisy mają wyłącznie charakter poglądowy i mogą przedstawiać wyposażenie opcjonalne. Wiążące ustalenie ceny, wyposażenia i specyfikacji pojazdu następuje w umowie sprzedaży, a określenie parametrów technicznych zawiera świadectwo homologacji typu pojazdu. Zastrzegamy sobie prawo do zmian i pomyłek. Wszelkie prezentowane informacje są aktualne na dzień publikacji. Prezentowane ceny są wyłącznie cenami rekomendowanymi i obejmują podatek VAT (23 %). Z uwagi na ograniczenia technik drukarskich lub parametrów ekranu, na którym obraz jest wyświetlany, kolory przedstawione w niniejszym materiale mogą nieznacznie różnić się od faktycznych kolorów lakieru i materiałów. W celu uzyskania najnowszych informacji prosimy kontaktować się z Autoryzowanym Dealerem Marki Porsche.


Kolory nadwozia i koła

Kategoria	Opcja	Kod opcji	Cena
Kolor nadwozia	 Chromite Black Metallic	OE	0 PLN
Koła / obręcze	 22-calowe obręcze Exclusive Design Sport lakierowane na kolor Neodyme <i>Exclusive Manufaktur</i>	58C	19 203 PLN

Kolorystyka wnętrza i fotele

Kategoria	Opcja	Kod opcji	Cena
Kolory wnętrza	 Wnętrze wykończone gładką skórą w kolorze czarnym	AV	0 PLN
Fotele	 Fotele komfortowe z przodu (14-kierunkowa regulacja elektryczna), z pakietem pamięci	Q2J	Wyposażenie standardowe


Pakiety

Kategoria	Opcja	Kod opcji	Cena
Pakiety wyposażenia	 Rozszerzony pakiet Black Edition	YZU	7164 PLN






Z zewnątrz

Kategoria	Opcja	Kod opcji	Cena
Dach i systemy transportu dachowego	Przygotowanie do montażu haka holowniczego	1D7	Wyposażenie standardowe

Wnętrze

Kategoria	Opcja	Kod opcji	Cena
Design wnętrza	 Podsufitka z tkaniny	6NJ	Wyposażenie standardowe

Technologia

Kategoria	Opcja	Kod opcji	Cena
Układ napędowy / podwozie	 8-biegowa przekładnia automatyczna	G1G	Wyposażenie standardowe
Systemy wspomagające	 Widok otoczenia (kamery 360°) oraz Aktywny asystent parkowania	FT3	Wyposażenie standardowe
	 Systemy połączeń alarmowych: eCall oraz bCall	IW3	Wyposażenie standardowe
	 Asystent utrzymania pasa ruchu z funkcją awaryjnego zatrzymania	PV4	0 PLN
	Wyposażenie standardowe		
Komfort i codzienna użyteczność	 Komfortowy dostęp (bezkluczkowy)	4F2	Wyposażenie standardowe

Wyposażenie standardowe

Koła / obręcze

- 21-calowe obręcze RS Spyder Design, poszerzenia nadkoli w kolorze nadwozia
- Ogumienie w mieszanych rozmiarach

Opony

- Opony letnie dla 21-calowych obręczy

Akcesoria do kół

- Antykradzieżowe śruby do kół
- Osłony piast z kolorowym herbem Porsche
- Układ monitorowania ciśnienia w oponach (TPM)

Fotele

- Fotele komfortowe z przodu (14-kierunkowa regulacja elektryczna), z pakietem pamięci
- Fotele z tyłu w układzie 2+1 (dwa boczne i jeden środkowy)
- Podgrzewanie foteli (z przodu)
- Punkty mocowania fotelika dziecięcego ISOFIX/ i-Size na zewnętrznych miejscach z tyłu

Pakiety wyposażenia

- Wyposażenie: bazowe
- Wyposażenie: bazowe
- Wersja: standardowa

Pakiety zewnętrzne

- Pakiet zewnętrzny z elementami w kolorze czarnym (wysoki połysk)

Nadwozie

- Przedni zderzak SportDesign
- Osłony progów
- Zderzak
- Lusterka zewnętrzne lakierowane na kolor czarny (wysoki połysk)
- Spojler dachowy w kolorze nadwozia
- Klamki drzwi lakierowane na kolor nadwozia
- Poszerzenia nadkoli lakierowane na kolor nadwozia
- Nadwozie: SUV
- Bezpieczeństwo pieszych
- Bezpieczeństwo pieszych
- Korek wlewu paliwa Exclusive Design
- Nadwozie:
 - całkowicie ocynkowane nadwozie o hybrydowej konstrukcji – ze stali i aluminium
 - pokrywa silnika, tylna pokrywa, drzwi, boczne sekcje nadwozia, dach i przednie błotniki wykonane z aluminium
 - przetłoczenie na pokrywie silnika
 - obszerne aerodynamiczne osłony podwozia
 - zderzaki ze wzmocnionymi belkami poprzecznymi i dwoma odkształcalnymi elementami oraz dwoma gwintowanymi mocowaniami do montażu uchwytu holowniczego (w zestawie narzędzi)
 - czworo drzwi ze zintegrowanym systemem ochrony przed skutkami uderzenia w bok
 - kurtyny powietrzne w nadkolach

Dach i systemy transportu dachowego

- Dach panoramiczny
- Przygotowanie do montażu haka holowniczego
- Brak relingów dachowych

Napisy i naklejki

- Napis „PORSCHE” lakierowany na kolor czarny (wysoki połysk) i oznaczenie modelu lakierowane na kolor czarny (wysoki połysk)

Układ napędowy / podwozie

- 3,0-litrowy silnik V6 turbo
- 8-biegowa przekładnia automatyczna
- Wspomaganie układu kierowniczego Plus
- Adaptacyjne zawieszenie pneumatyczne z systemem poziomowania i regulacją prześwitu oraz Porsche Active Suspension Management (PASM)
- Sportowe końcówki układu wydechowego w kolorze Dark Bronze
- Układ hamulcowy z zaciskami w kolorze czarnym
- Zbiornik paliwa o pojemności 90 l
- Zawieszenie standardowe
- System stabilizacji toru jazdy Porsche Stability Management (PSM) z ABS-em, kontrolą trakcji ASR, automatycznym hamulcowym mechanizmem różnicowym ABD, systemem optymalizacji przyczepności podczas hamowania silnikiem MSR i układem stabilizacji przyczepy
- Filtr cząstek stałych (GPF)
- Napęd:
 - chłodzenie powietrza doładowującego
 - turbo twin-scroll
 - aluminiowe głowice cylindrów i blok silnika
 - bezpośredni wtrysk benzyny (DFI)
 - VarioCam Plus – regulacja wałków rozrządu dla zaworów dolotowych i wydechowych
 - chłodzenie cieczą i układ zarządzania ciepłem
 - tryb sportowy
 - Porsche Traction Management (PTM): aktywny napęd na cztery koła z elektronicznie sterowanym sprzęgłem wielopłytkowym, automatycznym hamulcowym mechanizmem różnicowym (ABD) i kontrolą trakcji (ASR)
- Podwozie:
 - przednia oś wielowahaczowa wykonana z aluminium
 - tylna oś wielowahaczowa wykonana z aluminium
 - zintegrowany układ kontroli podwozia Porsche 4D Chassis Control
- Hamulce:
 - system zapobiegający blokowaniu kół podczas hamowania ABS
 - funkcja Auto Hold
 - Porsche Hill Control (PHC)
 - wskaźnik zużycia klocków hamulcowych
 - elektrycznie sterowany hamulec postojowy
 - funkcja automatycznego hamowania po kolizji (hamulec pokolizyjny)

Oświetlenie i widoczność

- Przyciemnione reflektory LED Matrix HD
- LED-owe tylne lampy oraz pas świetlny
- Lusterka zewnętrzne
- LED-owe projektory napisu „PORSCHE” umieszczone w drzwiach
- Automatycznie przyciemniane lusterka: zewnętrzne oraz wewnętrzne
- Przyciemnione szyby z tyłu
- Przednia szyba termoizolacyjna
- Oświetlenie zewnętrzne: trzecie światło hamowania (LED) z tyłu, automatyczna aktywacja świateł z funkcją oświetlania drogi do domu „Welcome Home”, moduły przedniego oświetlenia ze światłami pozycyjnymi i kierunkowskazami w technice LED
- Koncepcja oświetlenia wnętrza LED: funkcja opóźnionego wygaszenia, oświetlenie przestrzeni na nogi z przodu i tyłu, oświetlenie popielniczki, oświetlenie podręcznego schowka, oświetlenie włącznika zapłonu, oświetlenie wnętrza z przodu (górną konsolą) z lampkami do czytania, lampki do czytania z tyłu po lewej i prawej stronie, podświetlane lusterka do makijażu w osłonach przeciwsłonecznych
- Układ przednich wycieraczek z dwiema prędkościami i okresowym trybem pracy oraz czujnikiem deszczu
- Ogrzewanie tylnej szyby z funkcją automatycznego wyłączenia

Pakiet wnętrza i dekory / materiały

- Pakiet wykończenia wnętrza szczotkowanym aluminium w kolorze czarnym
- Pakiet akcentujący z elementami w kolorze czarnym

Pasy bezpieczeństwa i fotele

- Pasy bezpieczeństwa w kolorze czarnym
- Herb Porsche na zagłówkach foteli z przodu
- Trzypunktowe automatyczne pasy bezpieczeństwa z odwracalnymi napinaczami

Kierownica, dźwignia zmiany biegów / przełożeń

- Kierownica sportowa GT, podgrzewana
- Elektrycznie sterowana kolumna kierownicy
- Dźwignia przekładni

Design wnętrza

- Brak kompasu / stopera Sport Chrono na desce rozdzielczej
- Podsufitka z tkaniny
- Podwójne osłony przeciwsłoneczne dla kierowcy i pasażera z przodu
- Pedaly i podnózek w kolorze czarnym
- Nakładki progów drzwi wykończone szczotkowanym aluminium w kolorze czarnym, podświetlane
- Elastyczna osłona przestrzeni bagażowej
- Wnętrze: podniesiona konsola środkowa z uchwytami, ręczna regulacja wysokości mocowania pasów bezpieczeństwa kierowcy i pasażera z przodu
- Schowki i przestrzeń ładunkowa: dwa zintegrowane uchwyty na pojemnik z napojem z przodu i z tyłu (o zmiennej średnicy), uchwyty na butelki w schowkach drzwi z przodu i z tyłu, haczyki na ubrania na słupkach B
- Bezpieczeństwo: trzypunktowe automatyczne pasy bezpieczeństwa z czujnikami zapięcia, wykrywanie dachowania pozwalające na wcześniejsze uruchomienie kurtyn powietrznych i napinaczy pasów bezpieczeństwa w przypadku dachowania, system alarmowy z ultradźwiękowym układem ochrony wnętrza samochodu i dwustopniowym blokowaniem (funkcja SAFE), proaktywna ochrona podróżujących z odwracalnym wstępnym napięciem pasów bezpieczeństwa
- Trzy gniazda 12 V: pod podręcznym schowkiem, w konsoli środkowej z przodu, z boku bagażnika

Kluczyki, dywaniki/wykładziny oraz portfele

- Dywaniki podłogowe z przodu i z tyłu

Systemy wspomagające

- Wspomaganie parkowania ParkAssist z widokiem otoczenia (kamery 360°)
- Widok otoczenia (kamery 360°) oraz Aktywny asystent parkowania
- Funkcja rozpoznawania znaków drogowych
- Asystent zmiany pasa ruchu
- Asystent utrzymania pasa ruchu
- Adaptacyjny tempomat z ogranicznikiem prędkości
- Asystent ostrzegania przed kolizją i wspomaganie hamowania z funkcją ochrony pieszych
- Asystent ostrzegania przed kolizją i wspomaganie hamowania z funkcją ochrony pieszych
- System wykrywania zmęczenia kierowcy
- Systemy połączeń alarmowych: eCall oraz bCall
- System wykrywania rozproszenia uwagi kierowcy

Komfort i codzienna użyteczność

- Automatycznie sterowana tylna pokrywa z obsługą gestem
- Komfortowy dostęp (bezkluczkowy)
- Dwustrefowa klimatyzacja automatyczna
- Filtr przeciwpylekowy z węglem aktywnym
- „Miękkie” domykanie drzwi
- Oświetlenie ambientowe
- System alarmowy z monitorowaniem wnętrza i immobilizyzerem
- Pakiet dla niepalących
- Boczne poduszki powietrzne z przodu i z tyłu
- Poduszki powietrzne
- Pakiet pamięci dla kierowcy i pasażera z przodu
- Trójkąt ostrzegawczy
- Komfort: bezkluczkowe uruchamianie samochodu, centralny zamek

Audio i komunikacja

- Nagłośnienie BOSE® Surround Sound System
- Nawigacja
- Schowek na smartfon z funkcją bezprzewodowego (indukcyjnego) ładowania
- Obsługa głosowa
- Radio cyfrowe
- Gniazda USB-C z funkcją szybkiego ładowania
- System operacyjny Porsche Communication Management (PCM) z 12,3-calowym ekranem dotykowym o wysokiej rozdzielczości, nawigacją online, przygotowaniem do integracji telefonu komórkowego, interfejsami audio oraz obsługą głosową z rozpoznawaniem naturalnie formułowanych komend. Obejmuje m.in. nawigację online z mapami większości krajów Europy i dynamicznym planowaniem trasy (uwaga: nawigacja online wymaga Porsche Connect).
- Zakrzywiony wyświetlacz zestawu wskaźników 12,6", oferujący do siedmiu różnych, swobodnie konfigurowalnych widoków

Porsche Connect

- 10-letni okres wliczony

E-Performance

- Brak przewodu do ładowania tryb 3 (Mode 3)

Inne

- Zawór układu kontroli ciśnienia w oponach (TPM) w kolorze czarnym

Dane techniczne

Zespół napędowy

Liczba cylindrów	6
Rodzaj paliwa	98
Średnica cylindra	84,5 mm
Skok tłoka	89,0 mm
Pojemność skokowa	2 995 cm ³
Moc (kW)	260 kW
Moc (KM)	353 KM
Maksymalna prędkość obrotowa silnika	6 500 obr./min
Maksymalny moment obrotowy	500 Nm

Osiągi

Prędkość maksymalna	248 km/h
Przyspieszenie 0-100 km/h	6,0 s
Przyspieszenie 0-100 km/h z pakietem Sport Chrono	5,7 s
Przyspieszenie 0-160 km/h	13,9 s
Przyspieszenie 0-160 km/h z pakietem Sport Chrono	13,6 s
Przyspieszenie 0-200 km/h	24,0 s
Przyspieszenie 0-200 km/h z pakietem Sport Chrono	23,7 s
Przyspieszenie 80-120 km/h	4,0 s

Zużycie / emisje (WLTP)

Zużycie paliwa w cyklu mieszanym (dla wybranej konfiguracji)	11,2 l/100 km
Zużycie paliwa w cyklu mieszanym (dla gamy modelowej)	11,7 - 10,9 l/100 km
Zużycie paliwa w cyklu niskim (dla wybranej konfiguracji)	15,6 l/100 km
Zużycie paliwa w cyklu niskim (dla gamy modelowej)	16,7 - 15,6 l/100 km
Zużycie paliwa w cyklu średnim (dla wybranej konfiguracji)	11,2 l/100 km
Zużycie paliwa w cyklu średnim (dla gamy modelowej)	11,7 - 10,9 l/100 km
Zużycie paliwa w cyklu wysokim (dla wybranej konfiguracji)	9,6 l/100 km
Zużycie paliwa w cyklu wysokim (dla gamy modelowej)	9,9 - 9,2 l/100 km
Zużycie paliwa w cyklu ekstrawysokim (dla wybranej konfiguracji)	11,0 l/100 km
Zużycie paliwa w cyklu ekstrawysokim (dla gamy modelowej)	11,4 - 10,7 l/100 km
Emisja CO ₂ w cyklu mieszanym (dla wybranej konfiguracji)	254 g/km
Emisja CO ₂ w cyklu mieszanym (dla gamy modelowej)	266 - 248 g/km
Emisja CO ₂ w cyklu niskim (dla wybranej konfiguracji)	353 g/km
Emisja CO ₂ w cyklu niskim (dla gamy modelowej)	379 - 354 g/km
Emisja CO ₂ w cyklu średnim (dla wybranej konfiguracji)	253 g/km
Emisja CO ₂ w cyklu średnim (dla gamy modelowej)	267 - 248 g/km
Emisja CO ₂ w cyklu wysokim (dla wybranej konfiguracji)	218 g/km
Emisja CO ₂ w cyklu wysokim (dla gamy modelowej)	226 - 210 g/km
Emisja CO ₂ w cyklu ekstrawysokim (dla wybranej konfiguracji)	251 g/km
Emisja CO ₂ w cyklu ekstrawysokim (dla gamy modelowej)	259 - 242 g/km

Od 1 września 2018 r. wszystkie nowe pojazdy wprowadzane do obrotu w Unii Europejskiej muszą być badane i homologowane zgodnie z procedurą WLTP określoną w rozporządzeniu Komisji (UE) 2017/1151. Prezentowane dane dotyczące wartości zużycia paliwa/energii, emisji CO₂ lub zasięgu są danymi zgodnymi ze świadectwem homologacji typu wyznaczonymi zgodnie z procedurą WLTP. Montaż akcesoriów w pojeździe może mieć wpływ na poziom zużycia paliwa/energii, emisję CO₂ lub zasięg oraz może nastąpić najwcześniej po pierwszej rejestracji pojazdu, wyłącznie na Państwa życzenie.

Poziom hałas (homologacja typu na podstawie UN-R 51)

Poziom hałas samochodu na postoju 81 dB(A)

Poziom hałas samochodu na postoju (prędkość obrotowa) 3 750 obr./min

Poziom hałas przejeżdżającego samochodu 69 dB(A)

Nadwozie

Długość	4 930 mm
Szerokość	1 983 mm
Szerokość (z lusterkami)	2 194 mm
Szerokość (ze złożonymi lusterkami)	1 997 mm
Wysokość, zawieszenie stalowe (PASM; DIN)	1 698 mm
Wysokość z relingami dachowymi, zawieszenie stalowe (PASM; DIN)	1 713 mm
Wysokość, zawieszenie pneumatyczne (poziom standardowy)	1 679 mm
Wysokość z relingami dachowymi, zawieszenie pneumatyczne (poziom standardowy)	1 694 mm
Wysokość, zawieszenie pneumatyczne (poziom off-roadowy)	1 694 mm
Wysokość z relingami dachowymi, zawieszenie pneumatyczne (poziom off-roadowy)	1 708 mm
Wysokość, zawieszenie pneumatyczne (poziom ekstraoff-roadowy)	1 725 mm
Wysokość z relingami dachowymi, zawieszenie pneumatyczne (poziom ekstraoff-roadowy)	1 740 mm
Wysokość, zawieszenie pneumatyczne (poziom niski)	1 669 mm
Wysokość z relingami dachowymi, zawieszenie pneumatyczne (poziom niski)	1 684 mm
Wysokość, zawieszenie pneumatyczne (poziom ekstraniski)	1 654 mm
Rozstaw osi	2 895 mm
Średnica zawracania	12,1 m
Masa własna (DIN)	2 055 kg
Dopuszczalna masa całkowita	2 835 kg
Maksymalna ładowność	780 kg
Maksymalne obciążenie haka holowniczego	140 kg
Maksymalna masa przyczepy (z hamulcem)	3 500 kg
Maksymalna masa przyczepy (bez hamulca)	750 kg
Maksymalne dopuszczalne obciążenie dachu z systemem transportu dachowego Porsche	100 kg

Właściwości terenowe

Nawis przód/tył	1 013 - 1 022 mm
Głębokość brodenia (zawieszenie stalowe)	500 mm
Prześwit maksymalny, zawieszenie stalowe (PASM; DIN)	212 mm
Prześwit maksymalny pomiędzy nawierzchnią a elementami wrażliwymi na wilgoć, zawieszenie stalowe (PASM; DIN)	500 mm
Kąt rampowy, zawieszenie stalowe (PASM; DIN)	18,9 °
Kąt natarcia/zejścia, zawieszenie stalowe (PASM; DIN)	25,4 - 22,3 °
Prześwit maksymalny (zawieszenie pneumatyczne, poziom normalny)	193 mm
Głębokość brodenia (zawieszenie pneumatyczne, poziom normalny)	475 mm
Kąt natarcia, przód / tył (zawieszenie pneumatyczne, poziom normalny)	23,9 - 21,0 °
Kąt rampowy (zawieszenie pneumatyczne, poziom normalny)	17,2 °
Prześwit maksymalny, zawieszenie pneumatyczne (poziom off-roadowy)	208 mm
Prześwit maksymalny między nawierzchnią a elementami wrażliwymi na wilgoć, zawieszenie pneumatyczne (poziom off-roadowy)	500 mm
Kąt rampowy, zawieszenie pneumatyczne (poziom off-roadowy)	18,6 °
Prześwit maksymalny, zawieszenie pneumatyczne (poziom ekstraoff-roadowy)	238 mm
Głębokość brodenia, zawieszenie pneumatyczne (poziom ekstraoff-roadowy)	530 mm
Kąt rampowy, zawieszenie pneumatyczne (poziom ekstraoff-roadowy)	21,2 °
Kąt natarcia/zejścia, zawieszenie pneumatyczne (poziom ekstraoff-roadowy)	27,4 - 24,3 °
Prześwit maksymalny, zawieszenie pneumatyczne (poziom niski)	183 mm
Kąt rampowy, zawieszenie pneumatyczne (poziom niski)	16,4 °

Pojemności

Pojemność bagażnika z tyłu	698 l
Otwarta przestrzeń bagażowa (do górnej krawędzi tylnych siedzeń)	772 l
Maksymalna pojemność bagażnika (za przednimi fotelami, do dachu)	1 708 l

Serwis i gwarancja

Okres gwarancji	2 lata bez limitu kilometrów
Okres między głównymi przeglądami	2 lata / 30 000 km
Gwarancja na powłokę lakierniczą	3 lata
Gwarancja na perforację nadwozia	12 lat

Wszystkie produkowane obecnie samochody marki Porsche są wykonywane z materiałów spełniających pod względem możliwości odzysku i recyklingu wymagania określone w normie ISO 22628 i są zgodne z europejskimi świadectwami homologacji wydanymi wg dyrektywy 2005/64/WE. Porsche Polska sp. z o.o. podlega obowiązkowi zapewnienia wszystkim użytkownikom samochodów Porsche sieci odbioru pojazdów po wycofaniu ich z eksploatacji, zgodnie z wymaganiami ustawy z 20 stycznia 2005 r. o recyklingu pojazdów wycofanych z eksploatacji. Więcej informacji dotyczących ekologii znajdą Państwo na stronie porsche.pl/o-porsche/zrownowazony-rozwoj-w-porsche/





