



Macan GTS

2026

Twoje marzenie staje się rzeczywistością

Kod Porsche: PTAEWHA3

Otwórz poniższe łącze, aby wyświetlić swoją konfigurację: <https://porsche-code.com/PTAEWHA3>

31 3.04.2026

Podsumowanie



Twoja konfiguracja Macan GTS

Cena bazowa	480 000 PLN
Łączny koszt wybranych opcji	33 597 PLN



Cena całkowita* **513 597 PLN**

*Wszelkie prezentowane informacje, w szczególności zdjęcia, wykresy, specyfikacje, opisy, rysunki lub parametry techniczne, nie stanowią oferty w rozumieniu Kodeksu cywilnego oraz nie są wiążące i mogą ulec zmianie bez wcześniejszego powiadomienia. Prezentowane informacje nie stanowią zapewnienia w rozumieniu art. 556(1)§2 Kodeksu cywilnego. Porsche zastrzega sobie możliwość wprowadzenia zmian w prezentowanych wersjach. Przedstawione detale wyposażenia mogą różnić się od specyfikacji przewidzianej na rynek polski. Zamieszczone zdjęcia i opisy mają wyłącznie charakter poglądowy i mogą przedstawiać wyposażenie opcjonalne. Wiążące ustalenie ceny, wyposażenia i specyfikacji pojazdu następuje w umowie sprzedaży, a określenie parametrów technicznych zawiera świadectwo homologacji typu pojazdu. Zastrzegamy sobie prawo do zmian i pomyłek. Wszelkie prezentowane informacje są aktualne na dzień publikacji. Prezentowane ceny są wyłącznie cenami rekomendowanymi i obejmują podatek VAT (23 %). Z uwagi na ograniczenia technik drukarskich lub parametrów ekranu, na którym obraz jest wyświetlany, kolory przedstawione w niniejszym materiale mogą nieznacznie różnić się od faktycznych kolorów lakieru i materiałów. W celu uzyskania najnowszych informacji prosimy kontaktować się z Autoryzowanym Dealerem Marki Porsche.



Kolory nadwozia i koła

Kategoria	Opcja	Kod opcji	Cena
Kolor nadwozia	 Gentian Blue Metallic	1A	6605 PLN
Koła / obręcze	 21-calowe obręcze Macan Turbo	54Q	2374 PLN
Opony	Opony letnie dla 21-calowych obręczy	J47	Wyposażenie standardowe


Kolorystyka wnętrza i fotele

Kategoria	Opcja	Kod opcji	Cena
Kolory wnętrza	 Pakiet wykończenia wnętrza GTS z elementami w kolorze Lugano Blue	SY	24 618 PLN
Fotele	 Fotele sportowe adaptacyjne z przodu (18-kierunkowa regulacja elektryczna)	Q1J	Wyposażenie standardowe

Wnętrze

Kategoria	Opcja	Kod opcji	Cena
Pakiet wnętrza i dekory / materiały	 Pakiet wykończenia wnętrza włóknem węglowym	5MH	0 PLN
Kierownica, dźwignia zmiany biegów / przełożeń	 Kierownica sportowa GT (wielofunkcyjna) wykończona materiałem Race-TeX, ze wstawkami z włókna węglowego	2ZV	0 PLN

Technologia

Kategoria	Opcja	Kod opcji	Cena
Układ napędowy / podwozie	 Przekładnia jednostopniowa	G1Z	Wyposażenie standardowe

Inne

Kategoria	Opcja	Kod opcji	Cena
Inne	Zawór układu kontroli ciśnienia w oponach (TPM) w kolorze czarnym	UX7	Wyposażenie standardowe

Wyposażenie standardowe

Koła / obręcze

- 21-calowe obręcze Macan Design

Opony

- Opony letnie dla 21-calowych obręczy

Akcesoria do kół

- Antykradzieżowe śruby do kół
- Osłony piast z kolorowym herbem Porsche
- Układ monitorowania ciśnienia w oponach (TPM)

Fotele

- Fotele sportowe adaptacyjne z przodu (18-kierunkowa regulacja elektryczna)
- Siedzenia w konfiguracji 4+1
- Podgrzewanie foteli (z przodu)
- Punkty mocowania fotelika dziecięcego ISOFIX/ i-Size na zewnętrznych miejscach z tyłu

Pakiety wyposażenia

- Wyposażenie: GTS
- Wyposażenie: standardowe

Pakiety zewnętrzne

- Pakiet SportDesign z osłonami progów SportDesign, z elementami lakierowanymi na kolor czarny (wysoki połysk)

Nadwozie

- Listwy boczne lakierowane na kolor czarny (wysoki połysk), z logo „GTS” w kolorze czarnym (satynowy połysk)
- Osłony progów SportDesign lakierowane na kolor czarny (satynowy połysk)
- Lusterka zewnętrzne lakierowane na kolor czarny (wysoki połysk)
- Obramowania bocznych szyb w kolorze czarnym (wysoki połysk)
- Klamki drzwi lakierowane na kolor nadwozia
- Automatycznie sterowana tylna pokrywa
- Nadwozie: SUV
- Bezpieczeństwo pieszych
- Osłony nadkoli w kolorze czarnym (satynowy połysk)
- Aktywna aerodynamika Porsche (PAA – Porsche Active Aerodynamics) z aktywnymi klapami wlotów powietrza i adaptacyjnym tylnym spojlerem
- Całkowicie ocynkowane nadwozie samonośne
- Czworo drzwi ze zintegrowaną ochroną w razie uderzenia bocznego
- Zderzaki składające się z poprzeczek o wysokiej wytrzymałości i dwóch elementów odkształcalnych, każdy z mocowaniem gwintowym ucha holowniczego znajdującego się w pokładowym zestawie narzędzi
- Bezramkowe szyby w drzwiach i mechaniczne klamki
- Bagażniki z przodu i z tyłu

Dach i systemy transportu dachowego

- Dach z aluminium
- Przygotowanie do montażu haka holowniczego
- Brak relingów dachowych

Napisy i naklejki

- Oznaczenie modelu w kolorze czarnym (satynowy połysk)
- Dekoracyjne boczne logo

Układ napędowy / podwozie

- Akumulator Performance Plus
- Napęd Porsche E-Performance z silnikami synchronicznymi z przodu i z tyłu
- Wspomaganie układu kierowniczego
- Napęd na cztery koła
- Sportowe zawieszenie pneumatyczne z systemem poziomowania i regulacją prześwitu oraz Porsche Active Suspension Management (PASM), prześwit - 10 mm
- Porsche Torque Vectoring Plus (PTV Plus)
- Pakiet Sport Chrono z trybem torowym Track Endurance
- Układ hamulcowy z zaciskami w kolorze czerwonym
- Sportowy dźwięk Porsche Electric Sport Sound
- Przekładnia jednostopniowa
- Systemy: układ zapobiegający blokowaniu kół podczas hamowania (ABS), system stabilizacji toru jazdy Porsche Stability Management (PSM) oraz ASR, ABD, MSR i zarządzanie stabilnością przyczepy, układ kontrolujący ruszanie na wzniesieniu (PHC – Porsche Hill Control), zarządzanie ciepłem
- Podwozie: przednia oś wielowahaczowa z aluminium, tylna oś wielowahaczowa z aluminium, zintegrowane sterowanie podwoziem Porsche 4D
- Hamulce: elektrycznie sterowany hamulec postojowy, funkcja automatycznego zatrzymania (Hold)

Oświetlenie i widoczność

- Przyciemnione reflektory LED Matrix
- Przyciemnione tylne lampy LED wraz z pasem świetlnym
- Elektrycznie składane lusterka zewnętrzne
- Ręcznie przyciemniane lusterko wewnętrzne
- Przednia szyba termoizolacyjna
- Oświetlenie zewnętrzne: automatyczna aktywacja reflektorów, w tym funkcja oświetlenia powitalnego/pożegnającego Welcome Home
- Widoczność: układ przednich wycieraczek z dwiema prędkościami pracy i przerywaczem, wyposażony w czujnik deszczu i dysze spryskiwaczy przedniej szyby
- Ogrzewana tylna szyba z funkcją automatycznego wyłączenia
- Oświetlenie wewnętrzne: oświetlenie schowka na rękawiczki, lampki do czytania dla kierowcy i pasażera z przodu oraz dla podróżujących z tyłu (po lewej i prawej stronie), oświetlenie bagażnika

Pakiet wnętrza i dekory / materiały

- Pakiet wykończenia wnętrza szczotkowanym aluminium w kolorze czarnym
- Pakiet akcentujący z elementami w kolorze czarnym

Pasy bezpieczeństwa i fotele

- Pasy bezpieczeństwa w kolorze czarnym
- Zagłówki foteli
- Odwracalne napinacze pasów bezpieczeństwa

Kierownica, dźwignia zmiany biegów / przełożeń

- Kierownica sportowa GT wykończona materiałem Race-Tex z przełącznikiem trybu jazdy, podgrzewana
- Podgrzewanie kierownicy
- Elektrycznie sterowana kolumna kierownicy

Design wnętrza

- Tarcza kompasu / stopera Sport Chrono w kolorze czarnym
- Podsufitka z tkaniny
- Osłony przeciwsłoneczne dla kierowcy i pasażera z przodu
- Nakładki na pedały wykonane ze stali nierdzewnej
- Nakładki progów drzwi wykończone szczotkowanym aluminium w kolorze czarnym, z oznaczeniem „Macan GTS” (z przodu)
- Uchwyty na butelki w panelach drzwi z przodu i z tyłu
- Dwa uchwyty na pojemnik z napojem o zmiennej średnicy z przodu
- Haczyki na ubrania na słupkach B
- Szttywna, demontowalna osłona bagażnika
- Schowki we wnętrzu (w zależności od wyposażenia): schowek na rękawiczki, schowek w konsoli środkowej, kieszenie w drzwiach z przodu i z tyłu, dwie siatki i hak na torbę z boku bagażnika
- Dwa gniazda (12 V): w konsoli środkowej z przodu i w bagażniku
- Trzypunktowe automatyczne pasy bezpieczeństwa
- Wykrywanie dachowania w celu aktywacji kurtyn powietrznych i napinaczy pasów bezpieczeństwa
- System alarmowy z ultradźwiękowym monitoringiem wnętrza
- Zakrzywiony wyświetlacz o przekątnej 12,6 cala
- Dywaniki podłogowe: dla wnętrza wykończonych w jednokolorowej tonacji – w kolorze dopasowanym do wnętrza, dla wnętrza wykończonych w dwukolorowej tonacji – w ciemniejszym kolorze wnętrza, z napisem „PORSCHE” na przednich dywanikach

Kluczyki, dywaniki/wykładziny oraz portfele

- Dywaniki podłogowe z przodu i z tyłu

Systemy wspomagające

- Wspomaganie parkowania ParkAssist (z przodu i z tyłu) z kamerą cofania
- Funkcja rozpoznawania znaków drogowych
- Asystent zmiany pasa ruchu
- Asystent utrzymania pasa ruchu z funkcją awaryjnego zatrzymania
- Asystent skrzyżowań
- Tempomat
- Asystent ostrzegania przed kolizją i wspomaganie hamowania
- Asystenci skrętu i omijania przeszkody
- Systemy połączeń alarmowych: eCall oraz bCall
- Aktywny asystent ograniczeń prędkości
- System wykrywania rozproszenia uwagi kierowcy

Komfort i codzienna użyteczność

- Dwustrefowa klimatyzacja automatyczna
- Filtr przeciwpyłkowy z węglem aktywnym
- Oświetlenie ambientowe i komunikacyjne
- System alarmowy z monitorowaniem wnętrza
- Pakiet dla niepalących
- Przygotowanie do montażu blokady antyalkoholowej
- Boczne poduszki powietrze oraz centralna poduszka powietrzna z przodu
- Poduszki powietrzne
- Bezkluczykowe uruchamianie samochodu
- Trójkąt ostrzegawczy
- Elektryczne podnośniki szyb
- Zdalnie sterowany zamek centralny

Audio i komunikacja

- Schowek na smartfon z funkcją bezprzewodowego (indukcyjnego) ładowania
- Radio cyfrowe
- Nagłośnienie Sound Package Plus
- Dwa porty USB-C zapewniające łączność i umożliwiające szybkie ładowanie urządzeń mobilnych w przednim schowku
- Dwa porty USB-C umożliwiające szybkie ładowanie urządzeń mobilnych w konsoli środkowej z tyłu

Porsche Connect

- 10-letni okres wliczony

E-Performance

- Pompa ciepła
- Ładowarka pokładowa prądu przemiennego (AC) o mocy do 11 kW
- Przewód do ładowania na stacjach prądu przemiennego (AC) z mocą do 11 kW, długość: 6 m
- Brak przewodu do ładowania PHEV
- Pokrywy gniazd ładowania obsługiwane ręcznie
- Ładowanie prądem stałym (DC) na publicznych stacjach ładowania o napięciu 400 V i 800 V. Uwaga: nowe samochody otrzymują bezpłatny dostęp do usługi Porsche Charging Service Plus (lub jej następcy) na 3 lata. Płatne są tylko ustalone koszty sesji ładowania. Usługa musi zostać aktywowana w ciągu 3 lat od przekazania auta klientowi. Obowiązują stawki ładowania aktualne w momencie aktywacji usługi. Porsche zastrzega sobie prawo do zakończenia usługi Porsche Charging Service Plus w okresie subskrypcji, zgodnie z umową. W takim przypadku właściciel samochodu może ponownie aktywować usługę (lub jej następcę) na nowo oferowanych warunkach, kontynuując jednocześnie niewykorzystany okres bezpłatnej subskrypcji. Czas pomiędzy zakończeniem umowy przez Porsche a ponowną aktywacją usługi (lub jej następcy) przez klienta również zostanie zaliczony do pozostałego okresu bezpłatnej subskrypcji. Więcej informacji na temat okresu objętego umową, kosztów następczych i dostępności na danym rynku można znaleźć online, w portalu My Porsche, lub uzyskać w Porsche Centrum.
- Plug & Charge: dzięki Plug & Charge sesja ładowania rozpoczyna się automatycznie po podłączeniu przewodu ładującego. Nie jest wymagane uwierzytelnianie za pomocą karty ładującej ani aplikacji ładującej (dostępność w zależności od operatora punktu ładowania).

Inne

- Zawór układu kontroli ciśnienia w oponach (TPM) w kolorze czarnym

Dane techniczne

Zespół napędowy

Moc do (kW)	380 kW
Moc do (KM)	516 KM
Chwilowe zwiększenie mocy (overboost) z Launch Control do (kW)	420 kW
Chwilowe zwiększenie mocy (overboost) z Launch Control do (KM)	571 KM
Maksymalny moment obrotowy z Launch Control do	955 Nm

Osiągi

Prędkość maksymalna	250 km/h
Przyspieszenie 0-100 km/h z Launch Control	3,8 s
Przyspieszenie 0-160 km/h z Launch Control	8,5 s
Przyspieszenie 0-200 km/h z Launch Control	13,3 s
Przyspieszenie 80-120 km/h z Launch Control	2,2 s

Zasięg

Zasięg w cyklu mieszanym (WLTP; dla wybranej konfiguracji)	586 km
Zasięg w cyklu mieszanym (WLTP; dla gamy modelowej)	530 - 586 km
Zasięg w cyklu miejskim (WLTP; dla wybranej konfiguracji)	745 km
Zasięg w cyklu miejskim (WLTP; dla gamy modelowej)	671 - 745 km

Ładowanie

Pojemność akumulatora brutto	100,0 kWh
Maksymalna moc ładowania prądem stałym (DC)	270 kW
Czas ładowania prądem przemiennym (AC) z mocą 9,6 kW (od 0 do 100%)	11,50 h
Czas ładowania prądem przemiennym (AC) z mocą 11 kW (od 0 do 100%)	10,00 h
Czas ładowania prądem przemiennym (AC) z mocą 19,2 kW (od 0 do 100%)	5,75 h
Czas ładowania prądem przemiennym (AC) z mocą 22 kW (od 0 do 100%)	5,25 h
Czas ładowania prądem stałym (DC) z mocą 150 kW (od 10 do 80%)	33 min
Czas ładowania prądem stałym (DC) z maksymalną mocą ładowania (od 10 do 80%)	21 min
Zasięg (WLTP) możliwy do uzyskania w ciągu 10 minut ładowania z mocą 150 kW	118 km
Zasięg (WLTP) możliwy do uzyskania w ciągu 10 minut ładowania z maksymalną mocą	239 km

Zużycie / emisje (WLTP)

Zużycie energii elektrycznej w cyklu mieszanym (dla wybranej konfiguracji)	18,5 kWh/100 km
Zużycie energii elektrycznej w cyklu mieszanym (dla gamy modelowej)	20,5 - 18,4 kWh/100 km
Zużycie energii elektrycznej w cyklu miejskim (dla gamy modelowej)	16,2 - 14,4 kWh/100 km
Emisja CO ₂ w cyklu mieszanym (dla wybranej konfiguracji)	0 g/km
Emisja CO ₂ w cyklu mieszanym (dla gamy modelowej)	0 - 0 g/km

Od 1 września 2018 r. wszystkie nowe pojazdy wprowadzane do obrotu w Unii Europejskiej muszą być badane i homologowane zgodnie z procedurą WLTP określoną w rozporządzeniu Komisji (UE) 2017/1151. Prezentowane dane dotyczące wartości zużycia paliwa/energii, emisji CO₂ lub zasięgu są danymi zgodnymi ze świadectwem homologacji typu wyznaczonymi zgodnie z procedurą WLTP. Montaż akcesoriów w pojeździe może mieć wpływ na poziom zużycia paliwa/energii, emisję CO₂ lub zasięg oraz może nastąpić najwcześniej po pierwszej rejestracji pojazdu, wyłącznie na Państwa życzenie.

Zestawienie zużycia paliwa i emisji CO₂ zawierające dane wszystkich nowych samochodów osobowych jest dostępne nieodpłatnie w każdym punkcie sprzedaży pojazdów.

Poza wielkością zużycia paliwa przez samochód, również zachowanie kierowcy, jak i inne czynniki natury nietechnicznej mają wpływ na poziom zużycia paliwa i emisji CO₂ przez samochód. CO₂ jest głównym gazem cieplarnianym odpowiedzialnym za globalne ocieplenie".

Poziom hałasu (homologacja typu na podstawie UN-R 51)

Poziom hałasu przejeżdżającego samochodu	67 dB(A)
--	----------

Nadwozie

Długość	4 805 mm
Szerokość	1 952 mm
Szerokość (z lusterkami)	2 152 mm
Szerokość (ze złożonymi lusterkami)	1 954 mm
Wysokość, zawieszenie pneumatyczne (poziom standardowy)	1 613 mm
Wysokość z relingami dachowymi, zawieszenie pneumatyczne (poziom standardowy)	1 622 mm
Wysokość, zawieszenie pneumatyczne (poziom off-roadowy)	1 643 mm
Wysokość z relingami dachowymi, zawieszenie pneumatyczne (poziom off-roadowy)	1 652 mm
Wysokość, zawieszenie pneumatyczne (poziom ekstraoff-roadowy)	1 663 mm
Wysokość z relingami dachowymi, zawieszenie pneumatyczne (poziom ekstraoff-roadowy)	1 671 mm
Wysokość, zawieszenie pneumatyczne (poziom niski)	1 603 mm
Wysokość z relingami dachowymi, zawieszenie pneumatyczne (poziom niski)	1 612 mm
Wysokość, zawieszenie pneumatyczne (poziom ekstraniski)	1 593 mm
Rozstaw osi	2 893 mm
Średnica zawracania	12,1 m
Masa własna (DIN)	2 395 kg
Dopuszczalna masa całkowita	2 940 kg
Maksymalna ładowność	545 kg
Maksymalne obciążenie haka holowniczego	100 kg
Maksymalna masa przyczepy (z hamulcem)	2 500 kg
Maksymalna masa przyczepy (bez hamulca)	750 kg
Maksymalne dopuszczalne obciążenie dachu z systemem transportu dachowego Porsche	75 kg

Właściwości terenowe

Nawis przód/tył	945 - 946 mm
Głębokość brodenia (zawieszenie stalowe)	300 mm
Prześwit maksymalny pomiędzy nawierzchnią a elementami wrażliwymi na wilgoć, zawieszenie stalowe (PASM; DIN)	300 mm
Prześwit maksymalny między nawierzchnią a elementami wrażliwymi na wilgoć, zawieszenie stalowe (EC)	300 mm
Prześwit maksymalny (zawieszenie pneumatyczne, poziom normalny)	174 mm
Głębokość brodenia (zawieszenie pneumatyczne, poziom normalny)	300 mm
Kąt natarcia, przód / tył (zawieszenie pneumatyczne, poziom normalny)	11,9 - 20,0 °
Kąt rampowy (zawieszenie pneumatyczne, poziom normalny)	14,1 °
Prześwit maksymalny, zawieszenie pneumatyczne (poziom off-roadowy)	204 mm
Prześwit maksymalny między nawierzchnią a elementami wrażliwymi na wilgoć, zawieszenie pneumatyczne (poziom off-roadowy)	320 mm
Kąt rampowy, zawieszenie pneumatyczne (poziom off-roadowy)	16,5 °
Prześwit maksymalny, zawieszenie pneumatyczne (poziom ekstraoff-roadowy)	224 mm
Głębokość brodenia, zawieszenie pneumatyczne (poziom ekstraoff-roadowy)	340 mm
Kąt rampowy, zawieszenie pneumatyczne (poziom ekstraoff-roadowy)	18,1 °
Kąt natarcia/zejścia, zawieszenie pneumatyczne (poziom ekstraoff-roadowy)	15,3 - 24,0 °
Prześwit maksymalny, zawieszenie pneumatyczne (poziom niski)	164 mm
Kąt rampowy, zawieszenie pneumatyczne (poziom niski)	13,2 °

Pojemności

Pojemność bagażnika z przodu	84 l
Otwarta przestrzeń bagażowa (do górnej krawędzi tylnych siedzeń)	476 l
Maksymalna pojemność bagażnika (za przednimi fotelami, do dachu)	1 348 l

Serwis i gwarancja

Okres gwarancji	2 lata bez limitu kilometrów
Okres między głównymi przeglądami	2 lata / 30 000 km
Gwarancja na powłokę lakierniczą	3 lata
Gwarancja na perforację nadwozia	12 lat
Okres gwarancji na akumulator wysokonapięciowy	8 lat / 160 000 km

Wszystkie produkowane obecnie samochody marki Porsche są wykonywane z materiałów spełniających pod względem możliwości odzysku i recyklingu wymagania określone w normie ISO 22628 i są zgodne z europejskimi świadectwami homologacji wydanymi wg dyrektywy 2005/64/WE. Porsche Polska sp. z o.o. podlega obowiązkowi zapewnienia wszystkim użytkownikom samochodów Porsche sieci odbioru pojazdów po wycofaniu ich z eksploatacji, zgodnie z wymaganiami ustawy z 20 stycznia 2005 r. o recyklingu pojazdów wycofanych z eksploatacji. Więcej informacji dotyczących ekologii znajdą Państwo na stronie porsche.pl/o-porsche/zrownowazony-rozwoj-w-porsche/





